


Ghid pentru aplicația de admitere

<https://admitere2022.ubbcluj.ro/>



UNIVERSITATEA BABEȘ-BOLYAI
BABEȘ-BOLYAI TUDOMÁNYEGYETEM
BABEȘ-BOLYAI UNIVERSITÄT
BABEȘ-BOLYAI UNIVERSITY
TRADITIO ET EXCELLENTIA



DTIC
DIRECȚIA TEHNOLOGIEI
INFORMAȚIEI ȘI COMUNICAȚIILOR



UNIVERSITATEA BABEȘ-BOLYAI
BABEȘ-BOLYAI TUDOMÁNYEGYETEM
BABEȘ-BOLYAI UNIVERSITÄT
BABEȘ-BOLYAI UNIVERSITY
TRADITIO ET EXCELLENTIA

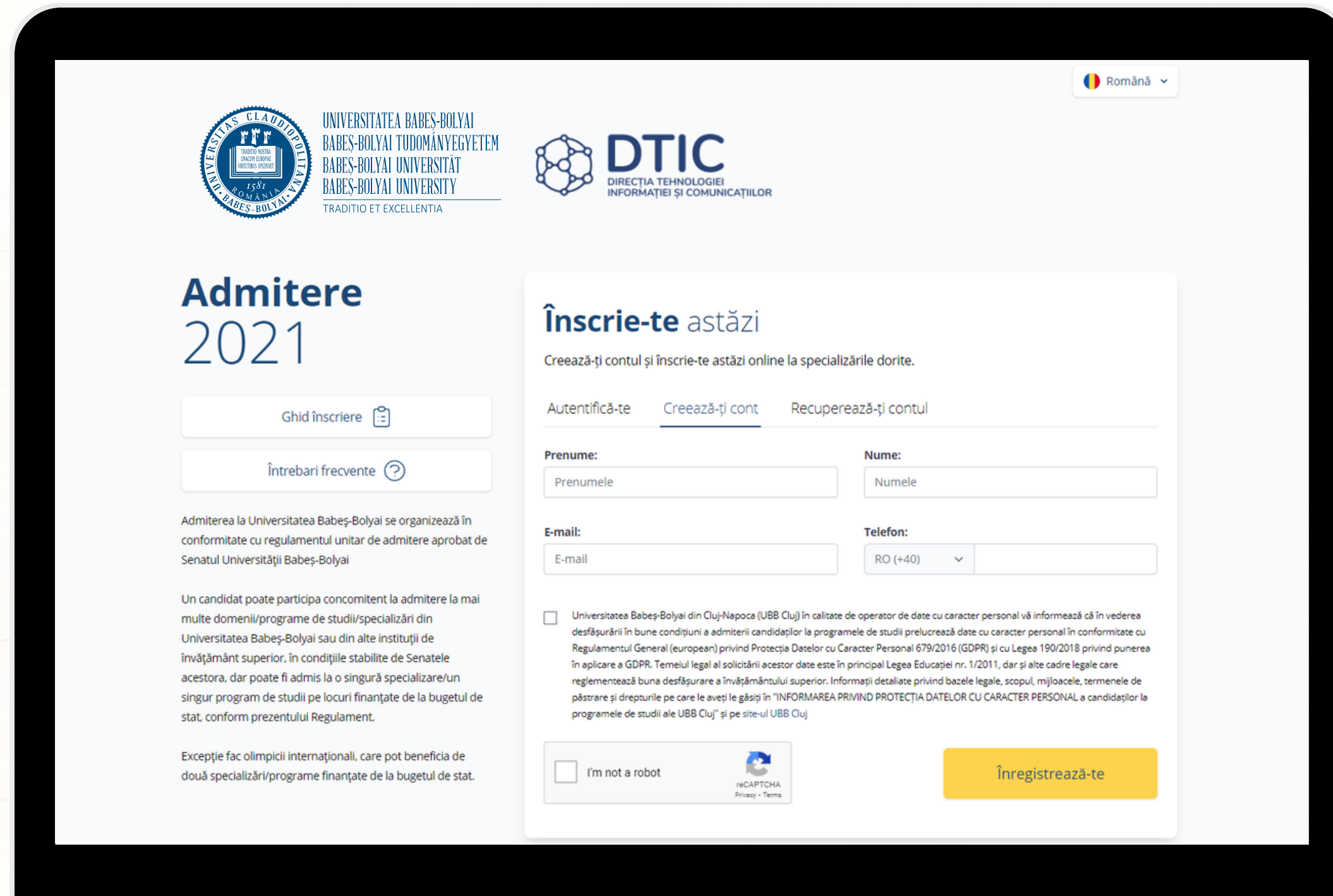


DTIC
DIRECȚIA TEHNOLOGIEI
INFORMAȚIEI ȘI COMUNICAȚIILOR

Crearea contului și înscrisiere

Bun venit!

- Te rugăm să introduci datele necesare pentru crearea contului.
- Scrie-ți prenumele și numele cu diacritice, exact așa cum figurează în actul tău de identitate.
- Adaugă o adresă de e-mail validă, la care ai acces, și pe care o verifici frecvent.
- Adaugă numărul tău de telefon. Asigură-te că folosești formatul corect.
- Citește cu atenție și acceptă politica de prelucrare a datelor cu caracter personal a UBB.
- Bifează căsuța "I'm not a robot".
- Apasă butonul "Înregistrează-te" și verifică-ți adresa de e-mail pentru a continua.

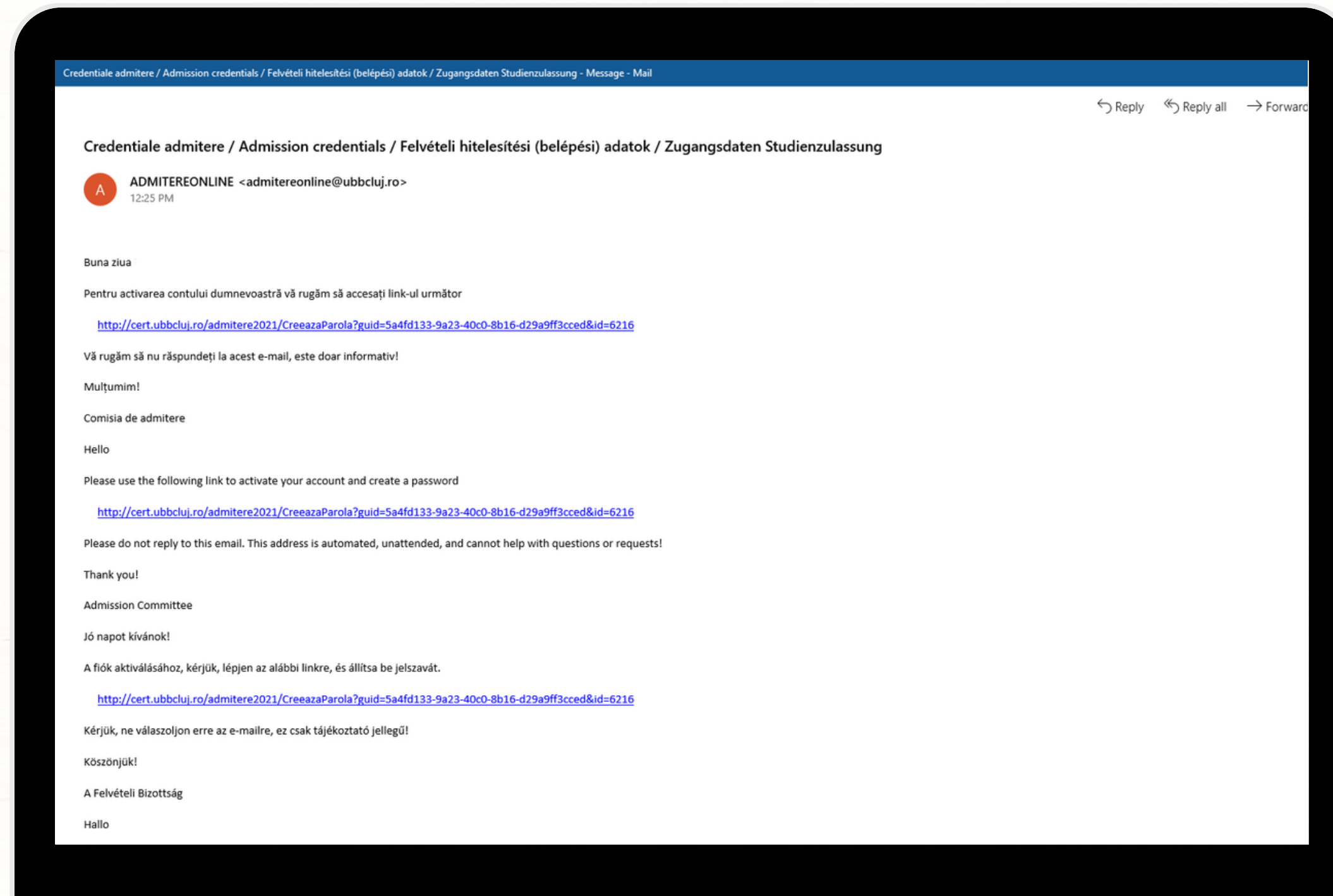


The screenshot shows the registration page for the 2021 admission process at Babeș-Bolyai University. The page is in Romanian and features the university's logo and the DTIC (Directorate of Information Technology and Communications) logo. The main heading is "Admitere 2021". Below the heading, there are links for "Ghid înscriere" and "Întrebări frecvente". The registration form is titled "Înscrie-te astăzi" and includes fields for "Prenume", "Nume", "E-mail", and "Telefon". There is a checkbox for "I'm not a robot" and a "reCAPTCHA" widget. A yellow button labeled "Înregistrează-te" is at the bottom right of the form. The page also contains a disclaimer about data processing and a note about exceptions for international olympians.



E-mail de verificare

- Accesează linkul din e-mailul primit pentru a continua.
- Te rugăm să nu răspunzi acestui e-mail.



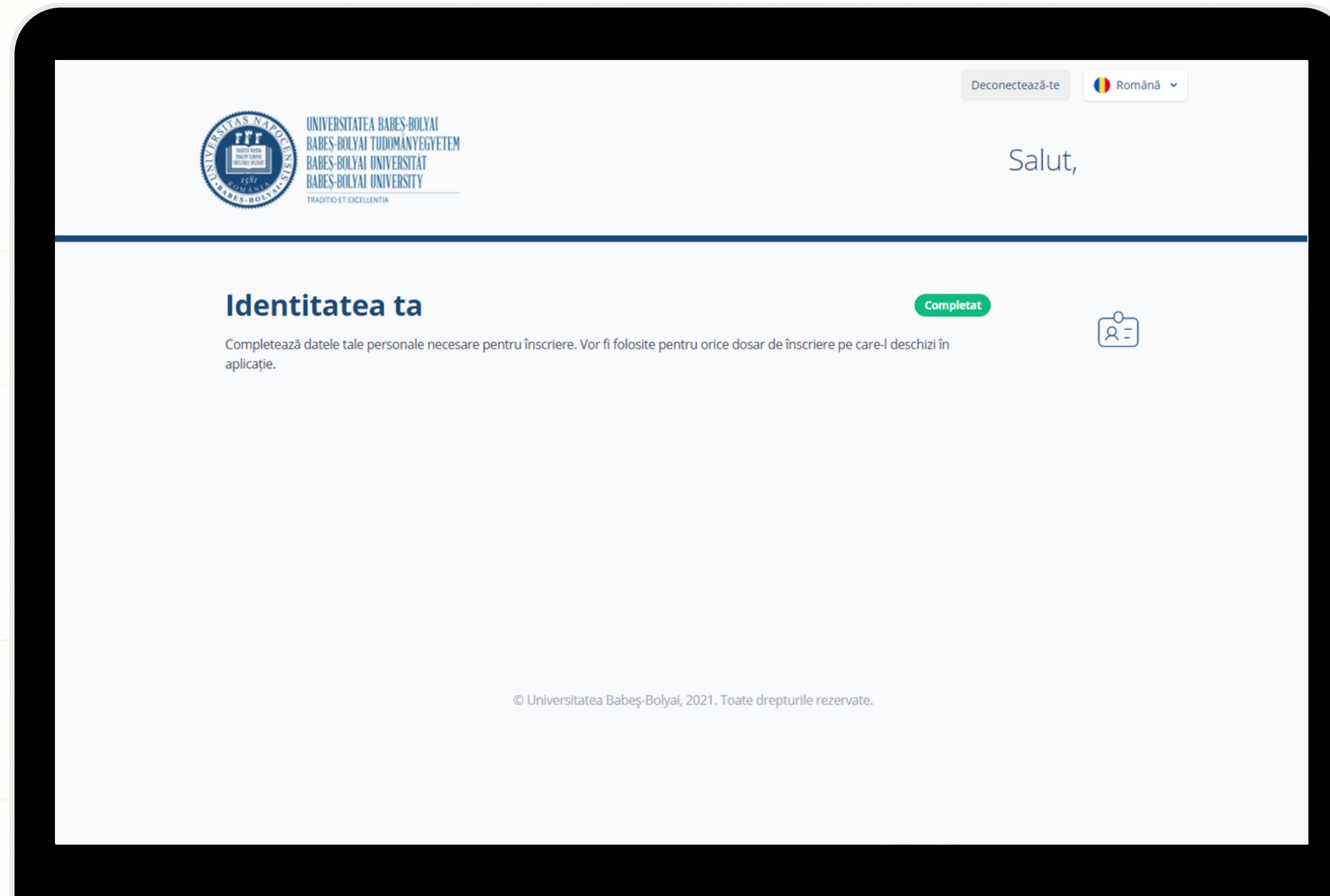


Setează parola

The screenshot shows a web page for setting a password. At the top left is the university logo and name in multiple languages. To the right is the DTIC logo. A language dropdown menu is set to 'Română'. The main heading is 'Admitere 2021'. Below it are two buttons: 'Ghid înscriere' and 'Întrebări frecvente'. A paragraph of text explains the admission process. A central white box contains a green success message: 'Adresa ta de e-mail a fost validată cu succes.' Below this is the heading 'Ultimul pas pentru activarea contului' and a requirement: 'Parola trebuie să conțină litere, cifre și caractere speciale (@,#,\$,%^,&,+,=)'. There are two input fields labeled 'Parola' and 'Repetă parola'. A yellow button at the bottom of the box says 'Activeaza-ti contul'.

- Alege o parolă conform cerințelor și activează-ți contul.
- Dacă parola nu corespunde cerințelor vei primi un mesaj de eroare și va trebui să alegi altă parolă.

Dashboard



The screenshot shows a web dashboard for the University of Babeș-Bolyai. At the top left is the university logo and name in three languages. At the top right are links for 'Deconectează-te' and a language dropdown set to 'Română'. The main content area features a 'Salut,' greeting, a section titled 'Identitatea ta' with a green 'Completat' status indicator, and a brief instruction: 'Completează datele tale personale necesare pentru înscriere. Vor fi folosite pentru orice dosar de înscriere pe care-l deschizi în aplicație.' To the right of this text is a user profile icon. At the bottom, there is a copyright notice: '© Universitatea Babeș-Bolyai, 2021. Toate drepturile rezervate.'

- Ai ajuns pe Dashboard. De aici poți accesa secțiunea "Identitatea ta".
- După ce îți adaugi datele personale vei putea accesa și secțiunea "Studii preuniversitare".
- După ce îți creezi primul dosar vei putea accesa și secțiunea "Dosarele tale".
- Accesează secțiunile și adaugă datele necesare pentru a continua înscrierea.



Identitatea ta

- Completează datele tale. Asigură-te că datele sunt corecte și corespund actului de identitate.
- Pentru completarea acestei secțiuni vei avea nevoie de actul de identitate și certificatul de naștere.

The screenshot shows a web form titled "Identitatea ta" (Your Identity) on the website of Babeș-Bolyai University. The form is used for registration and requires personal data. At the top of the page, there is a navigation bar with the university logo, the text "Salut," (Hello), and a language selector set to "Română". A "Deconectează-te" (Log out) button is also present. The form itself has a sub-header "Identitatea ta" and a brief instruction: "Completează datele tale personale necesare pentru înscriere. Vor fi folosite pentru orice dosar de înscriere pe care-l deschizi în aplicație." (Fill in your personal data necessary for registration. It will be used for any registration file you open in the application.) The form is divided into two main sections: "Actul tău de identitate" (Your ID card) and "Pașaport" (Passport). Under "Actul tău de identitate", there are fields for "Țara:" (Country), "Prenume:" (First name), "Inițiala tatălui:" (Father's initials), and "Nume:" (Last name). Below these are radio buttons for "Carte de identitate" (ID card) and "Pașaport" (Passport). Further down are fields for "Seria:" (Series), "Numărul:" (Number), and "CNP:" (CNP). The "Pașaport" section includes fields for "Eliberat de:" (Issued by), "Data eliberării:" (Date of issue), and "Data expirării:" (Expiration date). At the bottom of the form, there are radio buttons for "Masculin" (Male) and "Feminin" (Female). A "Salvează și închide" (Save and close) button is located at the top right of the form area.

Identitatea ta

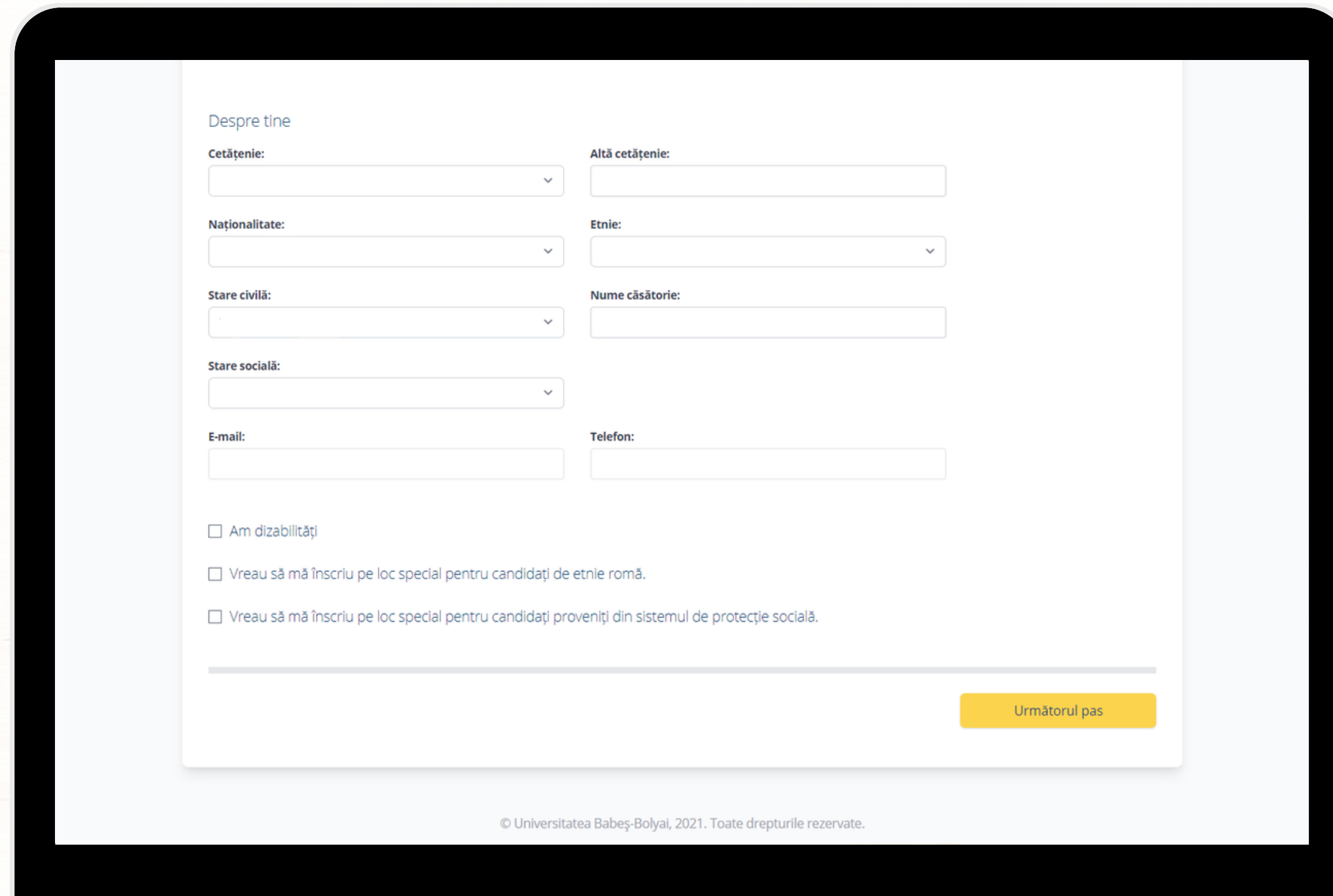
- Adaugă datele legate de domiciliul tău, așa cum figurează în actul tău de identitate.
- Adaugă datele legate de locul nașterii și de părinți așa cum figurează în certificatul tău de naștere.

The screenshot shows a web form with the following sections:

- Domiciliul**
 - Țara: [dropdown menu]
 - Județul: [dropdown menu] Localitatea: [dropdown menu]
 - Adresa ta (stradă, număr, bloc, etaj, apartament, cod postal): [text input]
- Locul nașterii (conf. certificatului de naștere)**
 - Data nașterii: [text input] Țara: [dropdown menu]
 - Județul: [dropdown menu] Localitatea nașterii (conf. certificatului de naștere): [dropdown menu]
- Date personale**
 - Date părinți**
 - Prenume mamă: (conf. certificatului de naștere) [text input]
 - Prenume tată: (conf. certificatului de naștere) [text input]

Identitatea ta

- Poți avea mai multe cetățenii.
- Naționalitatea este utilizată pentru a determina apartenența unei persoane la o anumită națiune/țară. Poate fi identică cu cetățenia sau diferită.
- Etnia este unitatea etnică, determinată în timp și spațiu, cu trăsături de civilizație și cultură (limbă, tradiții etc.) comune. Descrie grupul social din care face parte o persoană.
- Alege starea socială din listă. Dacă nu te încadrezi într-o situație specială, alege starea "normală".
- Dacă ai dizabilități, vrei să te înscrii pe un loc special pentru candidați de etnie romă sau pentru candidați proveniți din sistemul de protecție socială bifează căsuța corespunzătoare înainte de a trece la următorul pas.



Despre tine

Cetățenie:

Altă cetățenie:

Naționalitate:

Etnie:

Stare civilă:

Nume căsătorie:

Stare socială:

E-mail:

Telefon:

Am dizabilități

Vreau să mă înscriu pe loc special pentru candidați de etnie romă.

Vreau să mă înscriu pe loc special pentru candidați proveniți din sistemul de protecție socială.

[Următorul pas](#)

© Universitatea Babeș-Bolyai, 2021. Toate drepturile rezervate.



Studii preuniversitare

- Adaugă datele legate de studiile tale preuniversitare (liceu).
- Este important să selectezi mai întâi țara, județul și localitatea pentru a vedea lista instituțiilor de învățământ.
- Alege profilul din listă. Nu uita, lista NU urmărește ordinea alfabetică.
- Selectează forma de învățământ, introdu durata studiilor și anul absolvirii.
- Dacă ai absolvit un liceu din mediul rural și vrei să te înscrii pe loc special, vei putea bifa această opțiune.

The screenshot shows a web form titled "Studii preuniversitare" (Pre-university studies) on the Babes-Bolyai University website. The form is designed to collect information about the user's high school education. It includes the following fields:

- Liceul** (High school):
 - Țara: (Country) - dropdown menu
 - Județul: (County) - dropdown menu
 - Localitatea: (Locality) - dropdown menu
 - Liceul: (High school name) - dropdown menu
 - Profilul: (Profile) - dropdown menu
- Forma de învățământ:** (Form of education) - dropdown menu
- Durata în ani:** (Duration in years) - text input field
- Anul absolvirii:** (Year of completion) - text input field

Navigation and utility elements include a "Deconectează-te" (Log out) button, a language selector set to "Română", a "Salut," (Hello) greeting, a "Înapoi la identitatea ta" (Back to your identity) link, and a "Salvează și închide X" (Save and close X) button.

Studii preuniversitare

- Adaugă datele legate de diploma de bacalaureat sau alt act echivalent.
- Dacă actul nu a fost emis încă, unele câmpuri se pot lăsa goale până la emiterea actului.
- Dacă ai absolvit studii în străinătate adaugă datele legate de recunoașterea studiilor în câmpul "Observații".
- După ce ți-ai completat datele apasă "Pasul următor".

Diploma

În cazul în care actele nu au fost eliberate, se pot lăsa câmpurile goale. Vei fi contactat/ă pentru obținerea lor pe adresa de e-mail asociată contului tău.

Tip diplomă:

Adeverință de bacalaureat / Baccalaureate Certificate

Seria:

-

Număr:

0

Media la Bacalaureat:

0.00

Număr foaie matricolă:

Anul emiterii:

Emitent:

Observații:

Pentru candidați care au absolvit studii anterioare în străinătate. Vizarea/Recunoașterea diplomei prezentate (DGRIAE -- acorduri bilaterale/CNRED/ Direcția cetățeni străini din MECI) Nr./Seria act de recunoaștere/echivalare eliberat de DGRIAE/CNRED)

Pasul următor



Creează-ți dosarul de înscriere

- În aplicație se pot crea unul sau mai multe dosare de înscriere. Te poți înscrie concomitent la orice facultate din cadrul universității.
- Pentru programele de master și doctorat va trebui să bifezi și să-ți adaugi studiile superioare.
- Dacă ai începute alte studii superioare te rugăm să le completezi și pe acelea. Vei fi întrebat ulterior dacă ai fost pe locuri bugetate sau nu.

The screenshot shows a web application interface for creating a registration file. At the top, there is a navigation bar with the university logo, a 'Deconectează-te' button, and a language dropdown set to 'Română'. Below the navigation bar, the user is greeted with 'Salut,'. The main content area has a breadcrumb trail '< Înapoi la studiile preuniversitare' and an 'Închide' button. The primary heading is 'Alege-ți opțiunile', followed by the instruction: 'Alege facultățile și programele de studii la care dorești să te înscrii. Poți oricând crea unul sau mai multe dosare de înscriere.' The first section, 'Ai alte studii superioare?', includes a question, a sub-instruction 'Bifează mai jos dacă ai absolvit alte studii superioare la orice altă universitate pentru a te putea înscrie la programul dorit.', and radio buttons for 'Nu' (selected) and 'Da'. Below this is a checkbox for 'Am urmat anul 1 licență la buget'. The second section, 'Creează-ți unul sau mai multe dosare', contains the instruction: 'Aplicația îți permite să te înscrii cu unul sau mai multe dosare în funcție de cererile facultății sau specializării pe care dorești să o urmezi. Vei putea oricând să vezi statusul lor, să revii la ele, să le modifice sau să le ștergi.' At the bottom, under 'Forma de studii', there is a button labeled 'Licență'.



Dacă ai alte studii universitare...

- Odată ce ai bifat că ai alte studii superioare te rugăm să le adaugi apăsând butonul "Studii superioare".
- Bifează dacă ai urmat anul 1 licență/master la buget.

The screenshot shows a web application interface for the University of Babeș-Bolyai. At the top, there is a navigation bar with the university logo and name in multiple languages, a 'Deconectează-te' button, and a language selector set to 'Română'. Below the navigation bar, the user is greeted with 'Salut,'. The main content area is titled 'Alege-ți opțiunile' and contains the following sections:

- Alege facultățile și programele de studii la care dorești să te înscrii. Poți oricând crea unul sau mai multe dosare de înscriere.**
- Ai alte studii superioare?**
Bifează mai jos dacă ai absolvit alte studii superioare la orice altă universitate pentru a te putea înscrie la programul dorit.
Radio buttons for 'Nu' and 'Da' (selected). A blue button labeled 'Adaugă studii superioare' is positioned to the right of the 'Da' option.
- Am urmat anul 1 licență la buget
- Creează-ți unul sau mai multe dosare**
Aplicația îți permite să te înscrii cu unul sau mai multe dosare în funcție de cererile facultății sau specializării pe care dorești să o urmezi. Vei putea oricând să vezi statusul lor, să revii la ele, să le modifici sau să le ștergi.
- Forma de studii**
A blue button labeled 'Licență' is visible.



Adaugă studii superioare

- Completează datele legate de studiile superioare absolvite (dacă este cazul).
- Alege mai întâi țara, județul și localitatea pentru a vedea lista universităților precum și restul datelor aferente.

The screenshot shows a web form titled "Adaugă studii superioare" (Add higher studies) on the Babes-Bolyai University website. The form is displayed on a laptop screen. At the top of the page, there is a navigation bar with the university logo, name in multiple languages, and a language selector set to "Română". Below the navigation bar, the user is greeted with "Salut,". The form itself is contained within a white box and includes the following fields:

- Țara:** A dropdown menu with "România" selected.
- Județul:** An empty dropdown menu.
- Localitatea:** An empty dropdown menu.
- Forma studiilor:** An empty dropdown menu.
- Forma de învățământ:** An empty dropdown menu.
- Universitate:** An empty dropdown menu.
- Facultatea:** An empty dropdown menu.
- Domeniul:** An empty dropdown menu.
- Specializarea nu este validă:** An empty dropdown menu.
- Titlul obținut:** An empty dropdown menu.
- Durata în ani:** An empty text input field.
- Anul absolvirii:** An empty text input field.
- Formă finanțare:** An empty dropdown menu.

Navigation links include "Deconectează-te" and "Română" in the top right, and "Înapoi la dosar" and "Salvează și închide X" in the top left of the form area.

Adaugă studii superioare

- Adaugă datele legate de diploma ta.
- Dacă ai absolvit studii în străinătate adaugă datele legate de recunoașterea studiilor în câmpul "Observații".

Diploma

Tip diplomă:
Adeverință licență / Bachelor's Degree Certificate

Seria: Număr: Anul emiterii:

Supliment / Număr foale matricolă:

Emitent:
Universitatea "Babeș-Bolyai" din Cluj-Napoca

Observații:

Vizarea/Recunoașterea diplomei prezentate(DGRIAE -- acorduri bilaterale/CNRED) Numar/ Seria act de recunoastere/ echivalare (eliberat de DGRIAE/ CNRED)

[Adaugă studii](#)



Adaugă studii superioare

- După adăugarea studiilor superioare va fi afișat sumarul studiilor superioare adăugate. Apasă "Înapoi la dosar" pentru a continua înscrierea.
- Dacă ai absolvit mai multe programe de învățământ superior, apasă din nou "Adaugă studii superioare" și adaugă următorul program absolvit înainte de a te întoarce la dosar.
- Poți modifica sau șterge datele legate de studiile superioare apăsând "Modifică" sau "Șterge".

The screenshot shows a web interface for adding higher education studies. At the top, there is a header with the university logo and name, a 'Deconectează-te' button, and a language dropdown set to 'Română'. Below the header, the user is greeted with 'Salut,'. The main content area is titled 'Studii superioare' and includes a 'Deconectează-te' button, a language dropdown, and a 'Salut,' greeting. A navigation bar shows '< Înapoi la dosar' and 'Închide x'. The main content area is titled 'Studii superioare' and features a 'Adaugă studii superioare nou' button. Below this, there are two entries for 'Universitatea "Babeș-Bolyai" din Cluj-Napoca'. Each entry lists details such as 'Facultatea de', 'Domeniul:', 'Specializarea:', 'Forma de studii:', 'Forma de învățământ:', 'Formă finanțare:', 'Emitent: Universitatea', and 'Tip diplomă:'. To the right of each entry, there are fields for 'Diploma', 'Titlu:', 'Durata:', 'Serie:', 'Număr:', 'Număr foaie matricolă:', 'Anul absolvirii:', and 'An emiteri:'. Each entry also has 'Modifica' and 'Șterge' buttons.

Alege-ți o facultate

- Alege forma de studii la care dorești să te înscrii.
- Apasă pe una dintre facultăți pentru a o selecta și apasă "Pasul următor".

Forma de studii

Licența **Master** Doctorat Studii postuniversitare Program converție profesională

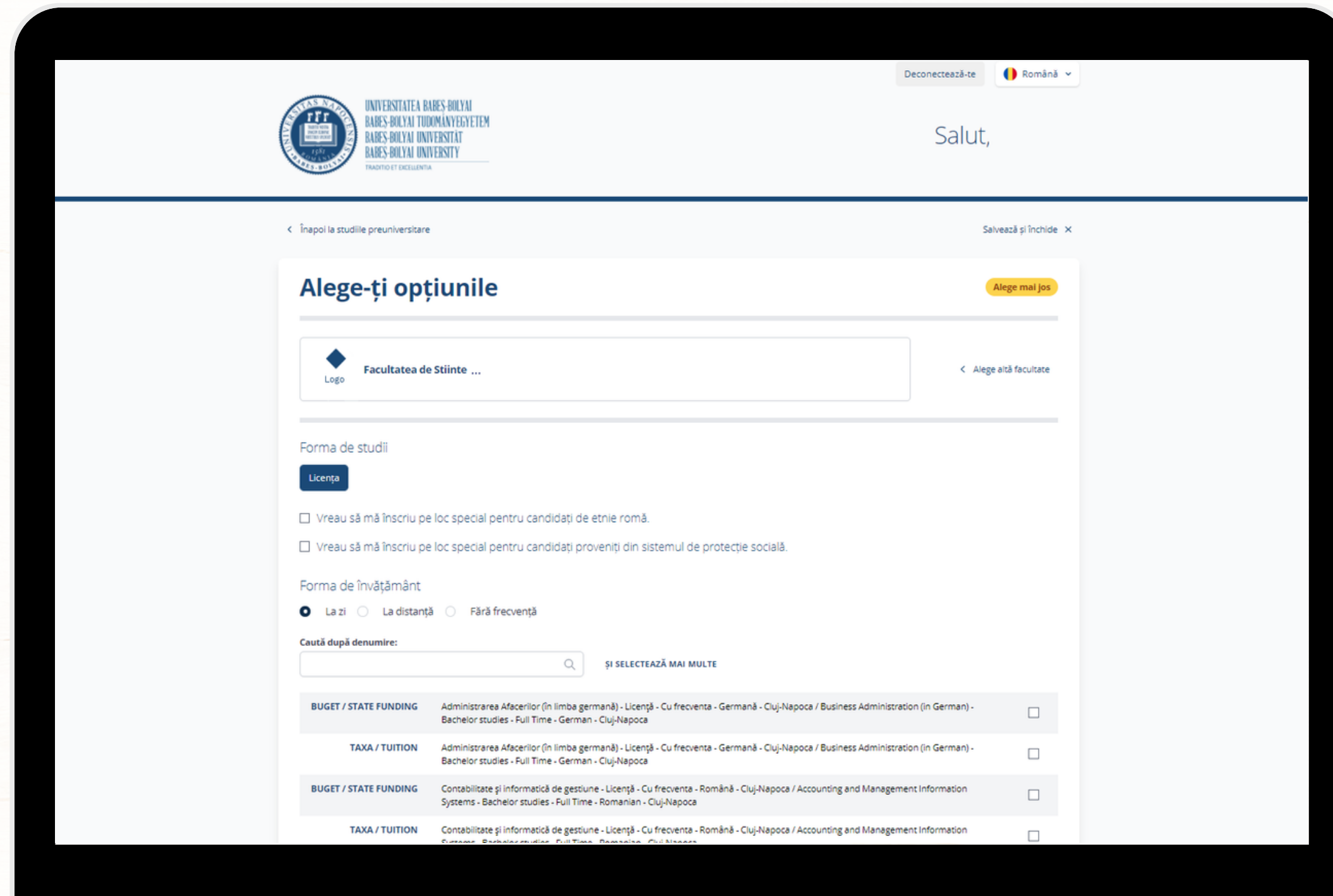
Alege o facultate

Facultatea de Biologie și Geologie	Facultatea de Business	Facultatea de Chimie și Inginerie Chimică
Facultatea de Drept	Facultatea de Fizică	Facultatea de Geografie
Facultatea de Inginerie - Centrul Universitar al UBB din Resita	Facultatea de Istorie și Filosofie	Facultatea de Litere
Facultatea de Matematică și Informatică	Facultatea de Psihologie și Științe ale Educației	Facultatea de Știința și Ingineria Mediului
Facultatea de Științe Economice și Gestiunea Afacerilor	Facultatea de Științe Politice, Administrative și ale Comunicării	Facultatea de Studii Europene
Facultatea de Teatru și Film	Facultatea de Teologie Greco-Catolică	Facultatea de Teologie Ortodoxă
Facultatea de Teologie Reformată și Muzică	Facultatea de Teologie Romano-Catolică	

Pasul următor

Alege-ți opțiunile

- Alege-ți opțiunile dorite apăsând pe căsuța din dreapta opțiunii.
- Poți căuta prin opțiuni după denumirea lor sau le poți filtra după forma de învățământ.
- La unele facultăți dosarele se completează pentru o singură specializare. Va apărea un mesaj de informare dacă este cazul.
- După ce ai ales forma de învățământ și specializările dorite, apasă "Pasul următor".



Deconectează-te | Română

Salut,

← Înapoi la studiile preuniversitare | Salvează și închide

Alege-ți opțiunile

Alege mai jos

Logo | Facultatea de Științe ... | Alege altă facultate

Forma de studii

Licența

Vreau să mă înscriu pe loc special pentru candidați de etnie romă.

Vreau să mă înscriu pe loc special pentru candidați proveniți din sistemul de protecție socială.

Forma de învățământ

La zi La distanță Fără frecvență

Caută după denumire: și SELECȚEAZĂ MAI MULTE

BUGET / STATE FUNDING	Administrarea Afacerilor (în limba germană) - Licență - Cu frecvență - Germană - Cluj-Napoca / Business Administration (in German) - Bachelor studies - Full Time - German - Cluj-Napoca	<input type="checkbox"/>
TAXA / TUITION	Administrarea Afacerilor (în limba germană) - Licență - Cu frecvență - Germană - Cluj-Napoca / Business Administration (in German) - Bachelor studies - Full Time - German - Cluj-Napoca	<input type="checkbox"/>
BUGET / STATE FUNDING	Contabilitate și informatică de gestiune - Licență - Cu frecvență - Română - Cluj-Napoca / Accounting and Management Information Systems - Bachelor studies - Full Time - Romanian - Cluj-Napoca	<input type="checkbox"/>
TAXA / TUITION	Contabilitate și informatică de gestiune - Licență - Cu frecvență - Română - Cluj-Napoca / Accounting and Management Information Systems - Bachelor studies - Full Time - Romanian - Cluj-Napoca	<input type="checkbox"/>

Ordonează-ți opțiunile

- În lista din pagină apasă pe săgețile din dreptul fiecărei opțiuni pentru a le ordona cum dorești.
- După ce ți-ai ordonat opțiunile apasă "Pasul următor".

< Înapoi la studiile preuniversitare Salvează și închide ✕

Ordonează-și opțiunile

Logo **Facultatea de Științe ...** < Alege altă specializare
< Alege altă facultate

Forma de studii

Licență / Bachelor studies

	BUGET / STATE FUNDING			
1	Statistică și previziune economică - Cu frecvență - Română - Cluj-Napoca / Statistics and Economic Forecasting - Full Time - Romanian - Cluj-Napoca	↓	↑	Șterge
2	Statistică și previziune economică - Cu frecvență - Română - Cluj-Napoca / Statistics and Economic Forecasting - Full Time - Romanian - Cluj-Napoca	↓	↑	Șterge

Pasul următor

© Universitatea Babeș-Bolyai, 2021. Toate drepturile rezervate.



Confirmă-ți datele

- Verifică atent datele introduse pentru a evita orice eroare ulterioară. Apasă "Modifică" pentru a edita datele tale.
- După ce ți-ai verificat datele apasă butonul "Pasul următor" pentru a merge mai departe.

Deconectează-te | Română

Salut,

Salvează și închide x

Confirmă-ți datele

Te rugăm să-ți verifici cu atenție datele introduse și opțiunile alese pentru a evita orice problemă ulterioară.

Verifică-ți datele de înscriere

Modifică ✎

Carte de identitate	Domiciliul
Serie:	Țara:
Număr:	Județ:
CNP:	Localitate:
Data nașterii:	Adresa:
Eliberat de:	
Data eliberării:	
Data expirării:	

Studii preuniversitare

Modifică ✎

Liceu:	Diploma
Profil:	
Țara:	Durata:
Județ:	Anul absolvirii:
	Serie diplomă:

Încarcă documentele obligatorii

- Asigură-te că datele din documentele încărcate sunt vizibile.
- Poți încărca mai multe fișiere la fiecare categorie.
- Îți recomandăm să folosești Microsoft Lens pentru scanarea documentelor. Poți descărca aplicația pentru Android sau iOS accesând linkurile de mai jos:
 - <https://play.google.com/store/apps/details?id=com.microsoft.office.officelens&hl=en&gl=US>
 - <https://apps.apple.com/us/app/microsoft-lens-pdf-scanner/id975925059>
- Fișierele pot fi în format .jpg, .pdf, .png sau .jpeg.
- Mărimea fișierelor nu trebuie să depășească 2MB.

The screenshot shows a web interface for uploading documents. At the top, there is a navigation bar with the university logo and name in multiple languages, a 'Deconectează-te' button, and a language selector set to 'Română'. Below the navigation bar, the page title is 'Salut,'. The main content area is titled 'Încarcă-ți documentele' and includes a sub-header 'Documente obligatorii pentru înscriere'. Under this sub-header, there are four categories of documents, each with a dashed box for uploading files and a button that says 'Încarcă unul sau mai multe fișiere':

- Diploma de bacalaureat/Adeverinta bacalaureat + Foaie matricola liceu** (Document Obligatoriu)
- certificatul de naștere** (Document Obligatoriu)
- carte de identitate** (Document Obligatoriu)
- adeverință medicală tip** (Document Obligatoriu)

At the bottom of the page, there are navigation links: 'Înapoi la alegerea opțiunilor' and 'Salvează și închide'.

Documente pentru facultate și specializare

- Dacă dorești, poți semna fișa tip direct din platformă. Desenează-ți semnătura în câmpul indicat și apasă "Folosesc această semnătură pentru cerere" înainte să descarci fișa tip.
- Apasă "Descarcă-ți fișa tip". Dacă ai semnat fișa în platformă, aceasta va apărea automat în secțiunea de documente. Dacă nu ai semnat fișa în platformă, se va descărca fișa nesemnată.
- Încarcă fișa tip semnată în câmpul aferent, împreună cu restul documentelor necesare pentru facultatea și specializarea aleasă.
- Dacă ai bifat anterior că dorești să te înscrii pe un loc special (de ex. pentru candidați de etnie romă, pentru candidați care provin din sistemul de protecție socială, etc.) va trebui să încarci și documentele doveditoare specifice cazului tău.
- Apasă "Plătește taxele de înscriere".

Documente pentru facultatea ta

Încarcă-ți documentele specifice facultății la care dorești să te înscrii. Te rugăm să descarci fișa de înscriere folosind butonul de mai jos, să o semnezi și apoi să o încarci împreună cu restul documentelor necesare în câmpurile de mai jos.

Folosesc această semnătură pentru cerere Șterge

Descarcă-ți fișa tip

Facultatea de Științe Economice și Gestiunea Afacerilor
Eseu motivational - FSEGA Licența
Eseu

Încarcă unul sau mai multe fișiere

Documente pentru specializarea ta

Încarcă documentele pentru specializarea aleasă (dacă este cazul).

Plătește taxele de înscriere

© Universitatea Babeș-Bolyai, 2021. Toate drepturile rezervate.

Plătește-ți taxele de înscriere

- Aici vei vedea opțiunile alese și taxa de admitere aferentă.
- Alege metoda de plată dorită. Dacă alegi plata online (recomandat), plătește taxele pentru a trece la pasul următor.
- Dacă ai ales altă metodă de plată decât plata online, atașează dovada plății și apasă butonul "Pasul următor".

Plătește-ți taxele de înscriere

Verifică-ți mai jos opțiunile alese și taxele aferente înscrierii. Poți plăti rapid online sau poți încărca o dovadă de plată dacă ai achitat deja.

 **Facultatea de Stiinte ...**
Logo Dosar nr.

- BUGET / STATE FUNDING**
Statistică și previziune economică - Cu frecvență - Română - Cluj-Napoca / Statistics and Economic Forecasting - Full Time - Romanian - Cluj-Napoca
- TAXA / TUITION**
Statistică și previziune economică - Cu frecvență - Română - Cluj-Napoca / Statistics and Economic Forecasting - Full Time - Romanian - Cluj-Napoca

Doresc să plătesc rapid și sigur online

Total:

Beneficiez de o reducere și achit diferența

Am folosit altă metodă de plată. Atașez documentul aferent.

 Aplicații folosește serviciile BT Pay. Vei fi redirecționat către o altă pagină pentru a plăti taxele online în siguranță. Vă recomandăm să evitați plata prin Revolut.


Plătește-ți taxele



Rezumatul dosarului tău

- Înainte să trimiți dosarul poți verifica din nou rezumatul dosarului tău: datele și studiile tale, opțiunile selectate și documentele încărcate.

Rezumat dosar

 **Facultatea de Stiinte...**

Forma de studii

Licență / Bachelor studies

Carte de identitate	Domiciliul
Serie:	Țara:
Număr:	Județ:
CNP :	Localitate:
Data nașterii:	Adresa:
Eliberat de:	
La Data	
Valabil :	

Studii preuniversitare	Diploma
Liceu:	Durata:
Profil:	Anul absolvirii:
Țara:	Serie diplomă:
Județ:	Număr diplomă:
Localitate:	Anul emiterii:
Forma de învățământ:	Număr foaie matricolă:
Tip diplomă:	Media la Bacalaureat:

Studii universitare

Rezumatul dosarului tău

- Poți descărca documentele din dosar apăsând simbolul din dreapta lor.
- După ce ai verificat rezumatul dosarului apasă "Trimite dosar" pentru a trimite dosarul de înscriere către comisia de înscriere.

Opțiuni selectate în dosar

1 BUGET / STATE FUNDING

Statistică și previziune economică - Cu frecvență - Română - Cluj-Napoca / Statistics and Economic Forecasting - Full Time - Romanian - Cluj-Napoca

2 TAXA / TUITION

Statistică și previziune economică - Cu frecvență - Română - Cluj-Napoca / Statistics and Economic Forecasting - Full Time - Romanian - Cluj-Napoca

Documente dosar

Numele fișierului	Descarcă fișier
NUME_PRENUME_DIPLOMA BAC_1.png	
NUME_PRENUME_CERTIFICATN_1.png	
NUME_PRENUME_CI_1.png	
NUME_PRENUME_CI_2.png	
NUME_PRENUME_ADEVERINTA_1.png	
NUME_PRENUME_ESEULICENTA Dosar_2_1->_FACULTATEA DE STIINTE ECONOMICE SI GESTIUNEA AFACERILOR_.png	

Documente plata

Numele fișierului	Descarcă fișier
NUME_PRENUME_DOCUMENT_PLATA_ADMITERE_1.png	

Trimite dosar



E-mail - dosar trimis spre înscriere

Dosar trimis spre inscriere / Application file submitted / Beiratkozásra elküldött dosszié / Dosar trimis spre inscriere



Admitere Facultatea de Stiinte... <admitere...@ubbcluj.ro>
11:06 AM

To:

Buna ziua

Dosarul dumneavoastra cu numarul 1 a fost trimis de catre comisia de admitere de la:

Facultatea de Stiinte...

Statusul dosarului este: Dosar trimis spre inscriere

Va rugam sa nu raspundeti la acest e-mail, este doar informativ!

Multumim!

Comisia de admitere

Hello

Your application file no. 1 has been submitted to the admission committee at:

File status: "Application file submitted"

Please do not reply to this email. This address is automated, unattended, and cannot help with questions or requests!

Thank you!

Admission Committee

Jó napot kívánok!

Az Ön 1 iktatószámával ellátott dossziéját elküldtük a felvételi bizottságnak a:

A dosszié állapota "Beiratkozásra elküldött dosszié"

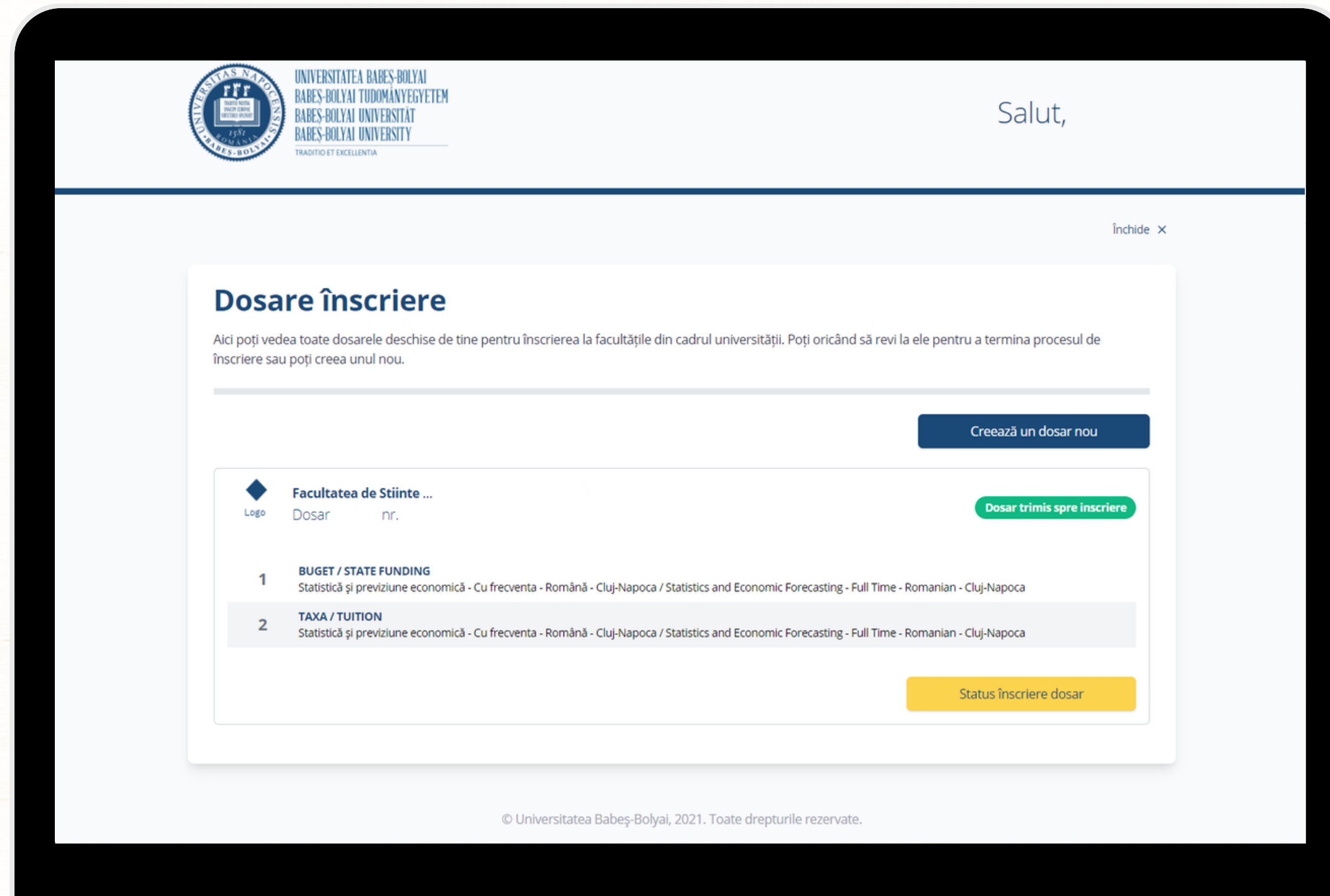
Kérjük, ne válaszoljon erre az e-mailre, ez csak tájékoztató jellegű!

Köszönjük!!

- Dacă dosarul tău a fost trimis cu succes vei primi un e-mail cu numărul dosarului și facultatea la care te-ai înscris.
- Te rugăm să nu răspunzi acestui e-mail.

Dosarele tale

- Aici poți vedea dosarele tale înscrise. Poți crea un dosar nou apăsând butonul "Creează un dosar nou".
- În dreapta dosarelor poți verifica statusul dosarelor tale.
- Dacă trebuie să reîncarci unele documente, să completezi plata sau să modifice alte date, vei fi anunțat de comisie. Mesajul comisiei va fi vizibil și pe această pagină.



The screenshot shows a user interface for managing applications. At the top left is the university logo and name. The user is greeted with 'Salut,'. A 'Close' button (îchide x) is in the top right. The main section is titled 'Dosare înscriere' (Application Files) and contains a description: 'Aici poți vedea toate dosarele deschise de tine pentru înscrierea la facultățile din cadrul universității. Poți oricând să revii la ele pentru a termina procesul de înscriere sau poți crea unul nou.' Below this is a 'Creează un dosar nou' (Create new application) button. A table lists applications for the Faculty of Sciences, with columns for 'Logo', 'Dosar nr.', and 'Status'. The first application is '1 BUGEȚ / STATE FUNDING' with status 'Dosar trimis spre înscriere'. The second is '2 TAXA / TUITION' with status 'Status înscriere dosar'. A 'Status înscriere dosar' button is at the bottom right. The footer contains the copyright notice: '© Universitatea Babeș-Bolyai, 2021. Toate drepturile rezervate.'